

2014年8月期 第3四半期決算説明資料

SOTSU

2014年7月8日

決算概要

2014年8月期第3四半期決算概要

■連結

(百万円・%)

	13/8期3Q	14/8期3Q	前年同期比
売上高	17,188	17,213	0.1
営業利益	2,897	2,904	0.2
経常利益	2,882	2,801	△ 2.8
四半期純利益	1,643	1,686	2.6

■単体

(百万円・%)

	13/8期3Q	14/8期3Q	前年同期比
売上高	15,526	15,468	△ 0.4
営業利益	2,402	2,347	△ 2.3
経常利益	2,424	2,287	△ 5.7
四半期純利益	1,435	1,393	△ 2.9

2014年8月期第3四半期決算 損益計算書要約対比

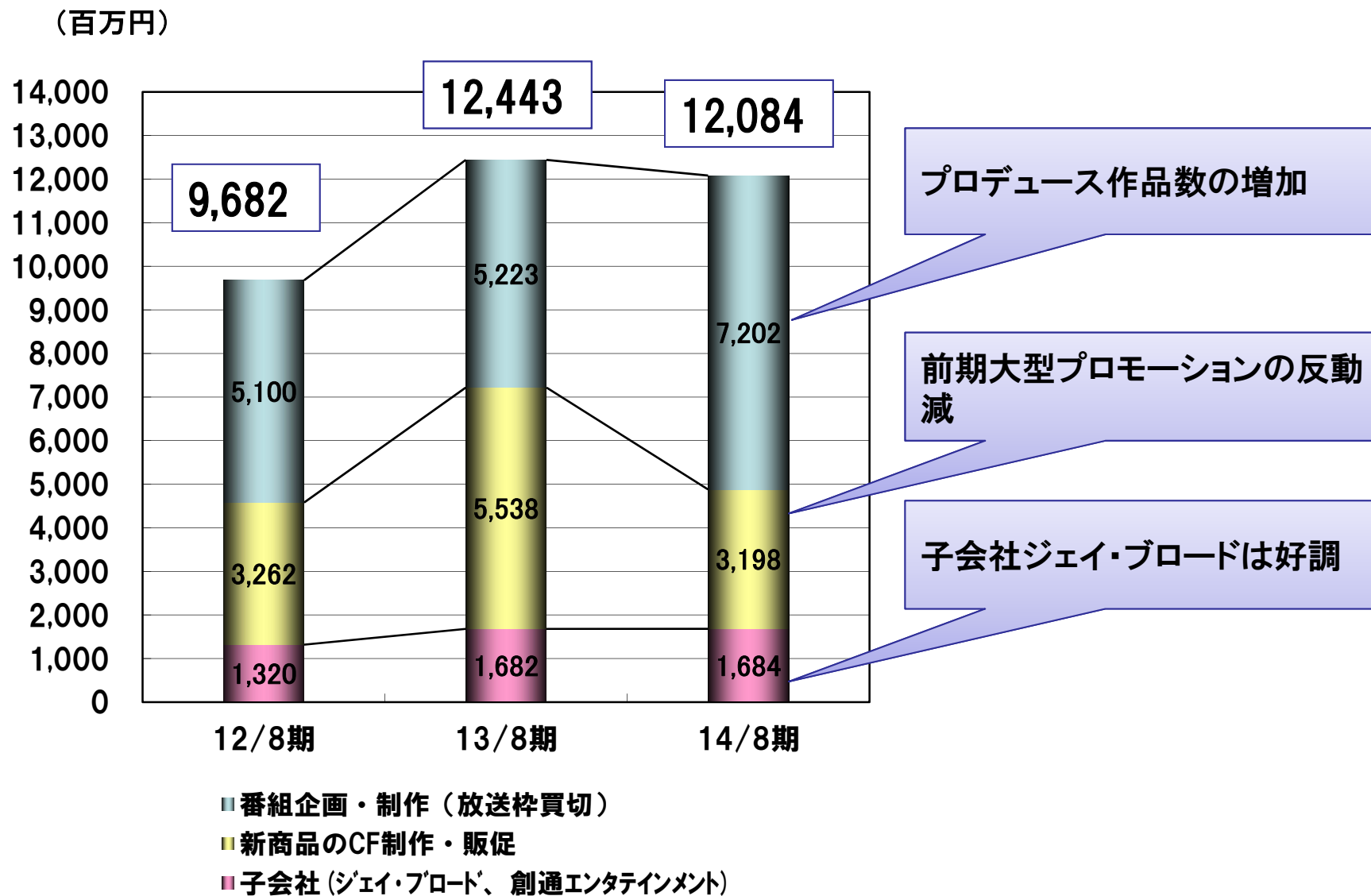
■連結

(百万円)

	13/8期3Q	14/8期3Q	増減
売上高	17,188	17,213	24
売上原価	13,594	13,585	△ 8
売上総利益	3,594	3,628	33
販売費・一般管理費	696	723	27
営業利益	2,897	2,904	6
営業外損益	△ 14	△ 102	△ 87
経常利益	2,882	2,801	△ 80
特別損益	13	62	49
税金等調整前四半期純利益	2,895	2,864	△ 31
四半期純利益	1,643	1,686	43

セグメント分析

2014年8月期第3四半期 メディア事業



2014年8月期上半期 主なプロデュース作品

TVアニメーション番組															情報番組
	日本 テレビ他	テレビ 東京他	テレビ 東京他	テレビ 東京他	UHF局他	テレビ 東京他	朝日 放送他	テレビ 東京他	テレビ 東京他	テレビ 東京他	テレビ 東京他	UHF局他	UHF局他	テレビ 東京他	その他
9月	それいけ! アンパン マン	カードファイト ヴァンガード リンクジョーカー	ジュエルペット ハッピーネス		ぴっぴち! しずくちゃん	ダンガン ロンパ	がんばれ! おでんくん	銀河機攻隊 マジステック プリンス							おどって アンパンマン 天気予報
10月				ガンダム ビルド ファイターズ	風の あすから	ダイヤのA		蒼き鋼の アルペジオ							おはよう! アンパンマン こども ミュージアム
11月															
12月															
1月								Z/X	ノブナガ・ ザ・フル	Wake Up, Girls!	ハマトラ	とある 飛空士への 恋歌	未確認で 進行形	咲-Saki- 全国編	
2月															

赤枠は
出資作品

版權窓口
保有作品

© 創通・サンライズ・テレビ東京 © 小林立/スクウェアエニックス・映全国編製作委員会
© Project-118/風のあすから製作委員会

2014年8月期下半期 主なプロデュース作品

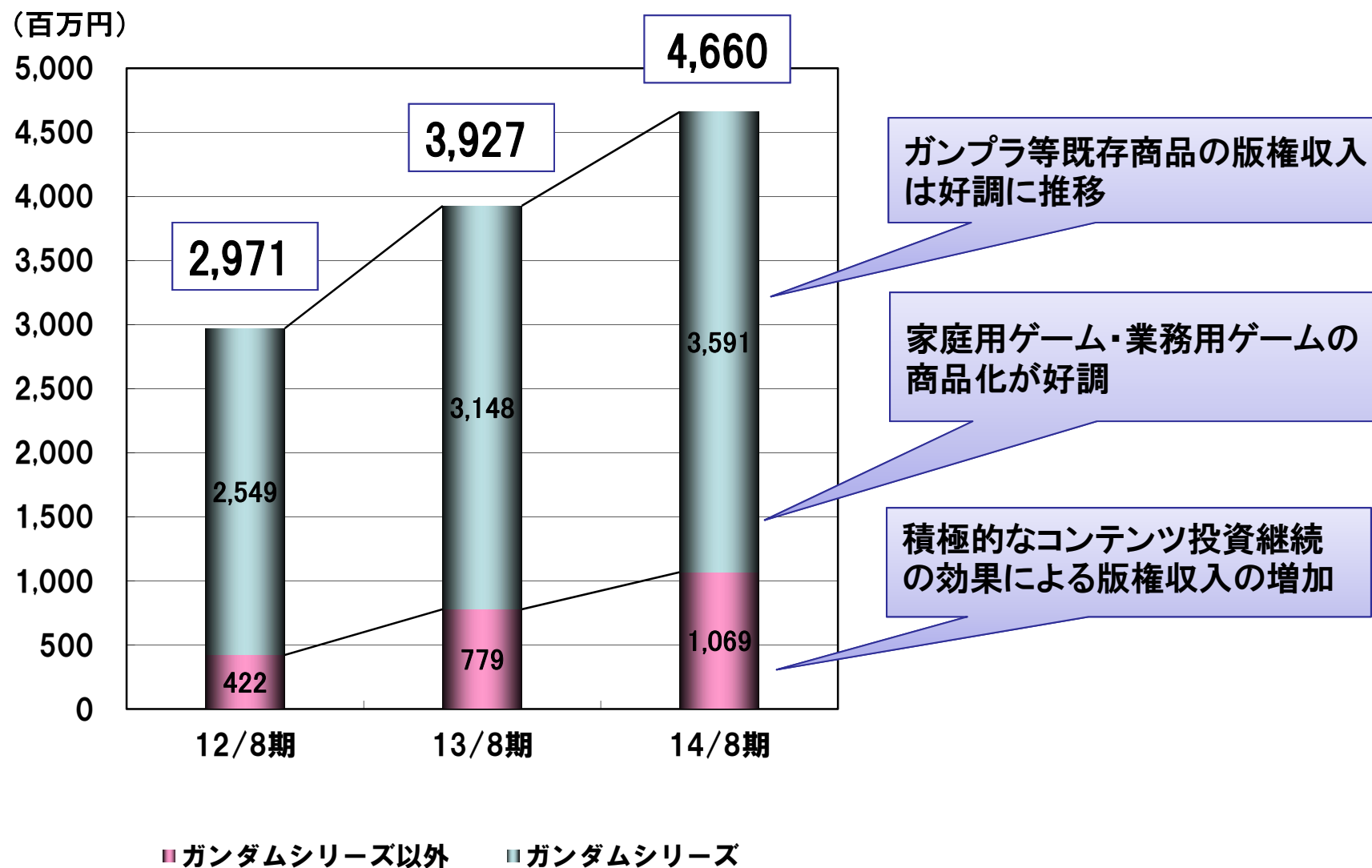
TVアニメーション番組															情報番組									
	日本 テレビ他	テレビ 東京他	テレビ 東京他	テレビ 東京他	UHF局他	テレビ 東京他	朝日 放送他	テレビ 東京他	テレビ 東京他	テレビ 東京他	テレビ 東京他	UHF局他	UHF局他	テレビ 東京他	その他									
3月	それいけ! アンパン マン	カードファイター ヴァンガード レギオンメイト	ジュエルペット ハッピーネス	ガンダム ビルド ファイターズ	風の あすから	ダイヤのA	がんばれ! おでんくん	Z/X	ノブナガ・ ザ・フール	Wake Up, Girls!	ハマトラ	とある 飛空士への 恋歌	未確認で 進行形	咲-Saki- 全国編	おはよう! アンパン マン こども ミュージアム									
4月			レディ ジュエルペット		M3 -ソノ黒キ鋼-							エスカ& ロジエの アトリエ	ご注文は うさぎ ですか?	猫のダヤン										
5月																								
6月																								
7月																					トラ	グラスリップ	ハナヤマタ	
8月																								

赤枠は
出資作品

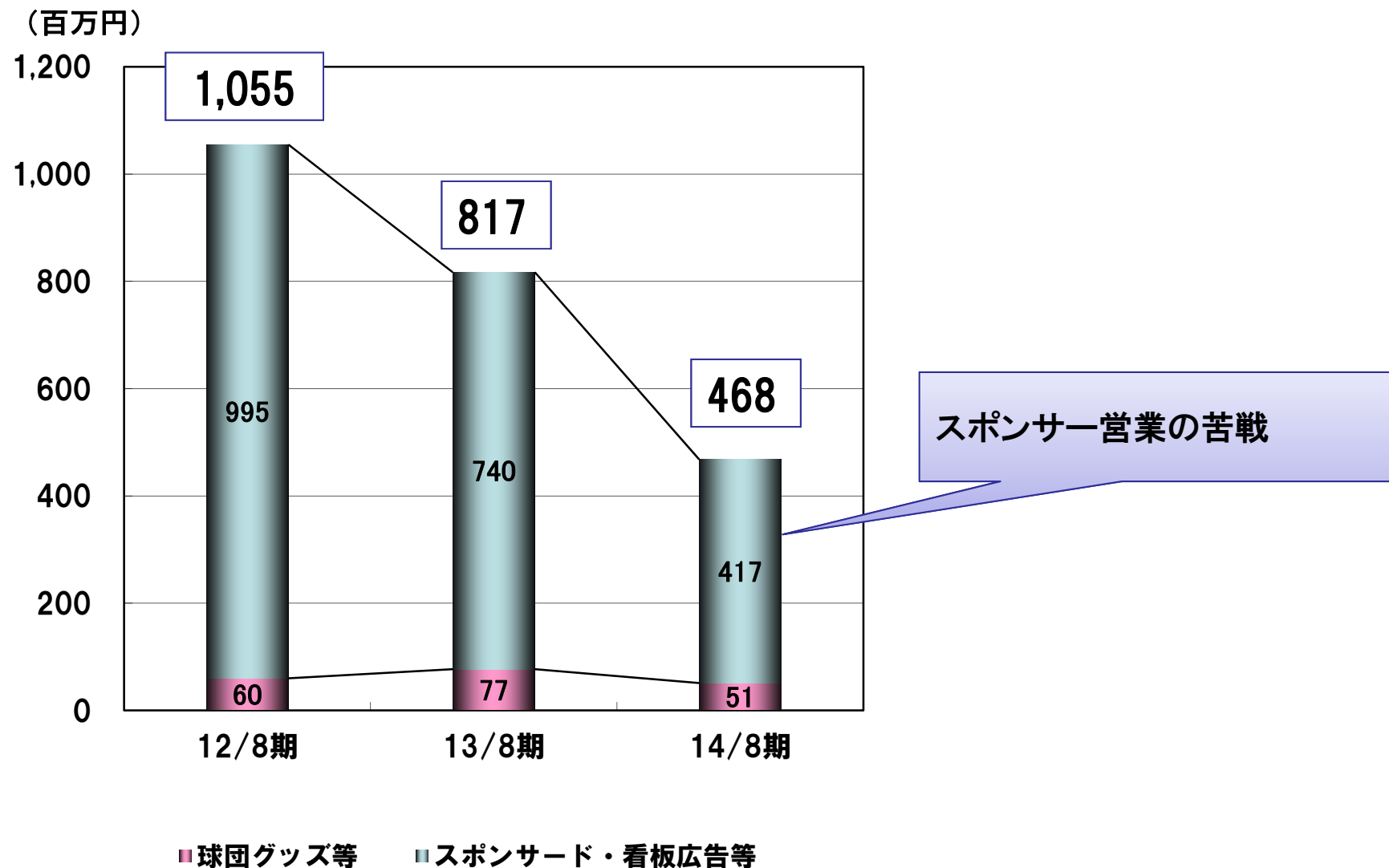
版權窓口
保有作品

©佐藤順一・岡田磨里・サテライト/M3プロジェクト © glasslip project
©サンリオ・セガトイズ/ウィーヴ・テレビ東京・ジュエルペット製作委員会

2014年8月期第3四半期 ライツ事業



2014年8月期第3四半期 スポーツ事業



2014年8月期 通期予想

2014年8月期通期予想

■連結

(百万円・%)

	13/8期	14/8期	前期比
売上高	20,744	22,000	6.1
営業利益	3,295	3,300	0.1
経常利益	3,287	3,360	2.2
当期純利益	1,911	2,000	4.6

■単体

(百万円・%)

	13/8期	14/8期	前期比
売上高	18,749	20,000	6.7
営業利益	2,815	2,820	0.2
経常利益	2,851	2,900	1.7
当期純利益	1,713	1,770	3.3

2014年8月期予想 損益計算書要約対比

■ 連結

(百万円)

	13/8期	14/8期(予想)	増減
売上高	20,744	22,000	1,255
売上原価	16,500	17,700	1,199
売上総利益	4,244	4,300	55
販売費・一般管理費	948	1,000	51
営業利益	3,295	3,300	4
営業外損益	△ 8	60	68
経常利益	3,287	3,360	72
特別損益	12	—	△ 12
税金等調整前当期純利益	3,300	3,360	59
当期純利益	1,911	2,000	88

売上高・経常利益の推移

